



**T.C.**  
**ANAYASA MAHKEMESİ BAŞKANLIĞI**  
**BİREYSEL BAŞVURU İSTATİSTİKLERİ**  
(23/9/2012 - 31/3/2023)



# YILLARA GÖRE YAPILAN VE SONUÇLANDIRILAN BİREYSEL BAŞVURU SAYILARI

Tablo 1

	YILLIK YAPILAN BAŞVURU (*)	ORAN	SONUÇLANDIRILAN BAŞVURU	ORAN	KARŞILAMA ORANI (**) (***)
2012	1.342	%0,3	4	%0	%0
2013	9.897	%2,1	4.924	%1,3	%50
2014	20.578	%4,4	10.926	%2,9	%53
2015	20.376	%4,3	15.368	%4,1	%75
2016	80.756	%17,1	16.089	%4,3	%20
2017	40.530	%8,6	89.651	%23,9	%221
2018	38.186	%8,1	35.357	%9,4	%93
2019	42.971	%9,1	39.238	%10,5	%91
2020	40.402	%8,6	45.197	%12,1	%112
2021	66.121	%14	45.227	%12,1	%68
2022	109.779	%23,3	73.036	%19,5	%67
2023/1	21.305	%4,3	9.218	%2,4	%43
<b>TOPLAM</b>	<b>492.243</b>		<b>384.235</b>		<b>%78,1</b>

\* İdari ret kararı verildiğinde dosya kapatıldığı ve idari redde itiraz kabul edildiğinde tekrar açıldığı için karara bağlanan dosya sayılarında önceki istatistiklere göre bir miktar azalma olabilecektir.

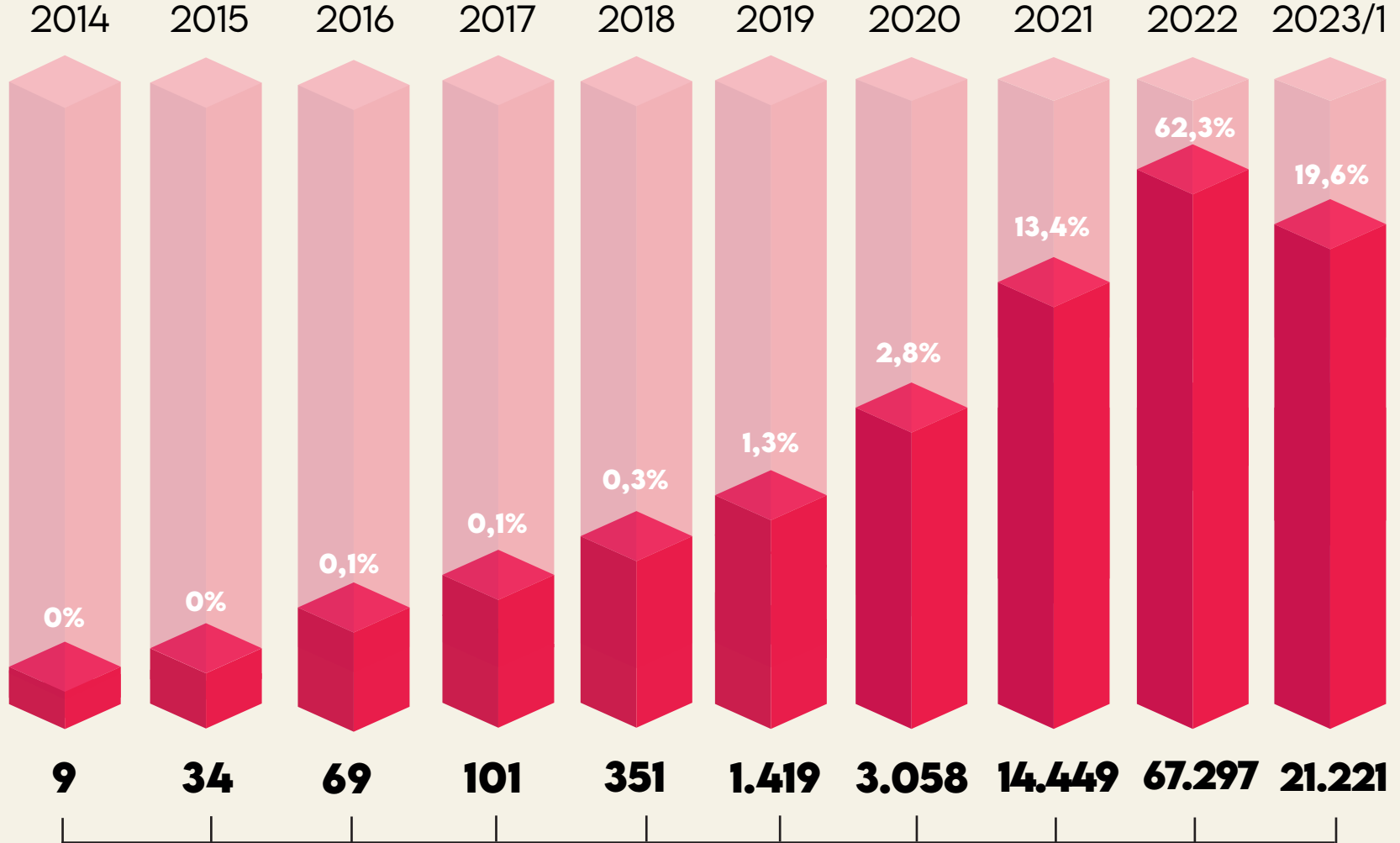
\*\* OHAL kapsamında yapılan başvurular hariç 2016 yılında yapılan başvuruları karşılama oranı %85'tir.

\*\*\* OHAL Komisyonu kurulması başvuru yollarının tüketilmemiş olduğu gerekçesiyle kabul edilemezlik kararıyla sonuçlandırılan 72.134 dosya hariç 2017 yılında yapılan başvuruları karşılama oranı %90'dır.



## DERDEST BİREYSEL BAŞVURU SAYILARI \*

Tablo 2



**TOPLAM BAŞVURU : 492.243**

**TOPLAM DERDEST : 108.008**

**YÜZDE : %21,9**

\* 31/3/2023 tarihi itibarıyla her bir yıldan derdest olan başvuru sayılarını göstermektedir.



# YILLARA GÖRE YAPILAN VE SONUÇLANDIRILAN MAKUL SÜREDE YARGILANMA HAKKI BİREYSEL BAŞVURU SAYILARI

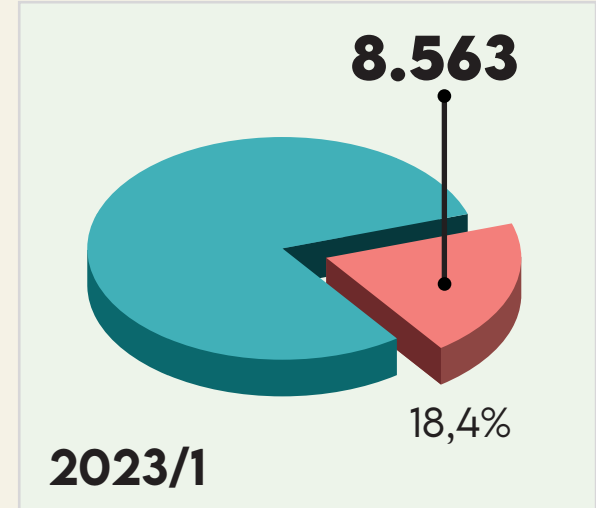
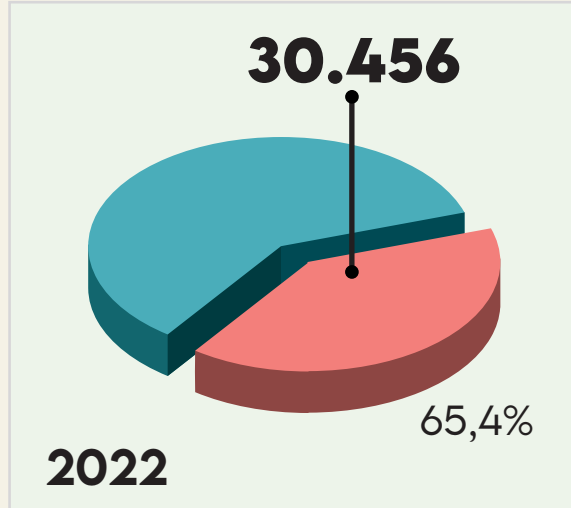
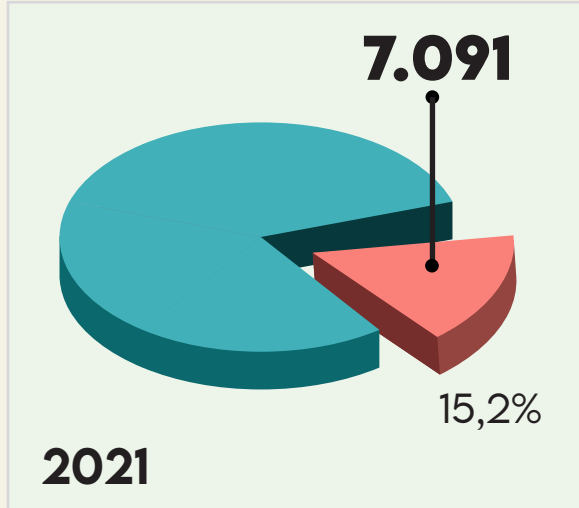
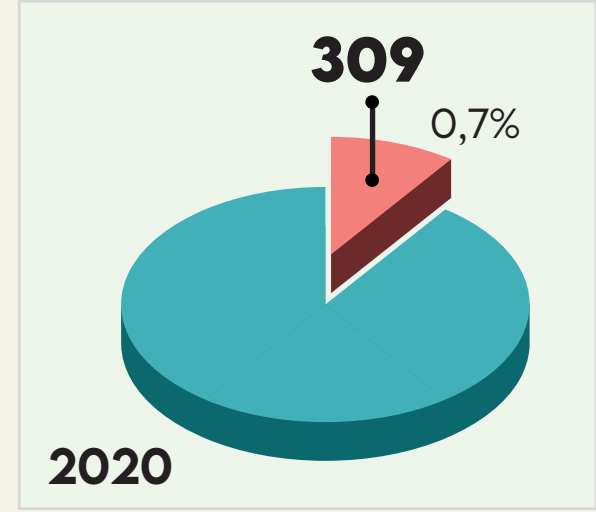
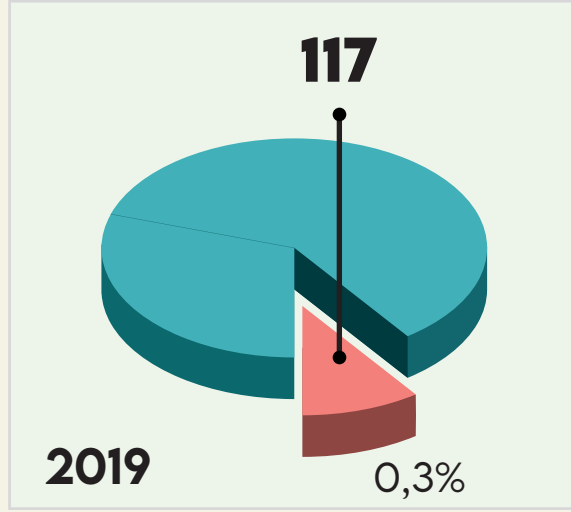
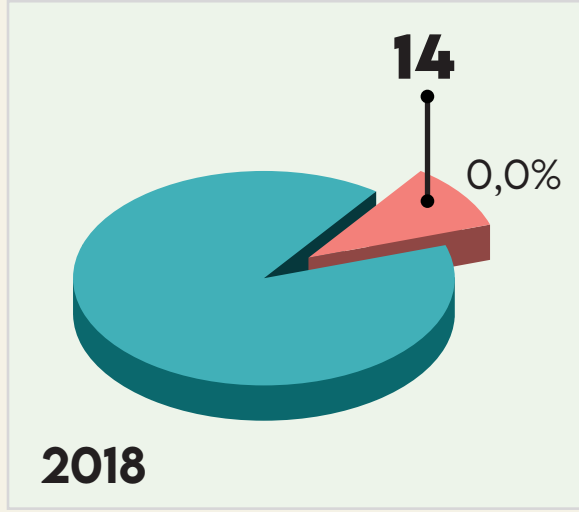
Tablo 3

	YILLIK YAPILAN BAŞVURU	ORAN	SONUÇLANDIRILAN BAŞVURU	ORAN
<b>2012</b>	16	%0,0	0	%0
<b>2013</b>	561	%0,5	52	%0,1
<b>2014</b>	1.923	%1,9	295	%0,5
<b>2015</b>	488	%0,5	450	%0,8
<b>2016</b>	35	%0	744	%1,3
<b>2017</b>	2	%0	803	%1,4
<b>2018</b>	752	%0,7	544	%1,0
<b>2019</b>	3.113	%3	132	%0,2
<b>2020</b>	4.772	%4,6	3.817	%6,7
<b>2021</b>	22.442	%21,8	10.631	%18,8
<b>2022</b>	60.484	%58,6	35.865	%63,4
<b>2023/1</b>	8.574	%8,3	3.279	%5,8
<b>TOPLAM</b>	<b>103.162</b>		<b>56.612</b>	



## DERDEST MAKUL SÜREDE YARGILANMA HAKKI BİREYSEL BAŞVURU SAYILARI \*

Tablo 4



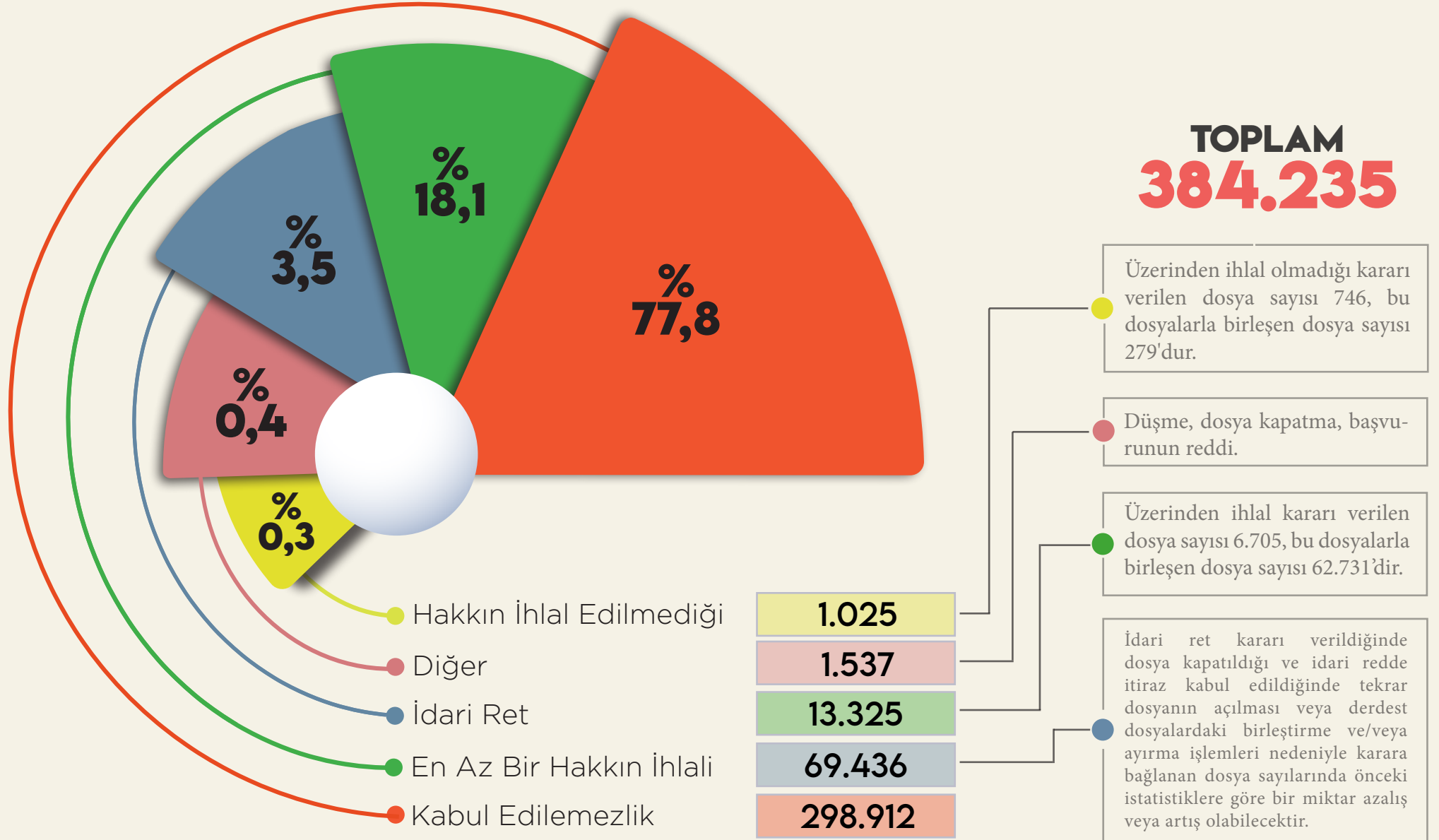
TOPLAM DERDEST : 46.550

\* 31/3/2023 tarihi itibarıyla her bir yıldan derdest olan makul sürede yargılanma hakkı başvuru sayılarını göstermektedir.



## SONUÇLANDIRILAN BAŞVURULARIN KARAR TÜRÜNE GÖRE DAĞILIMI

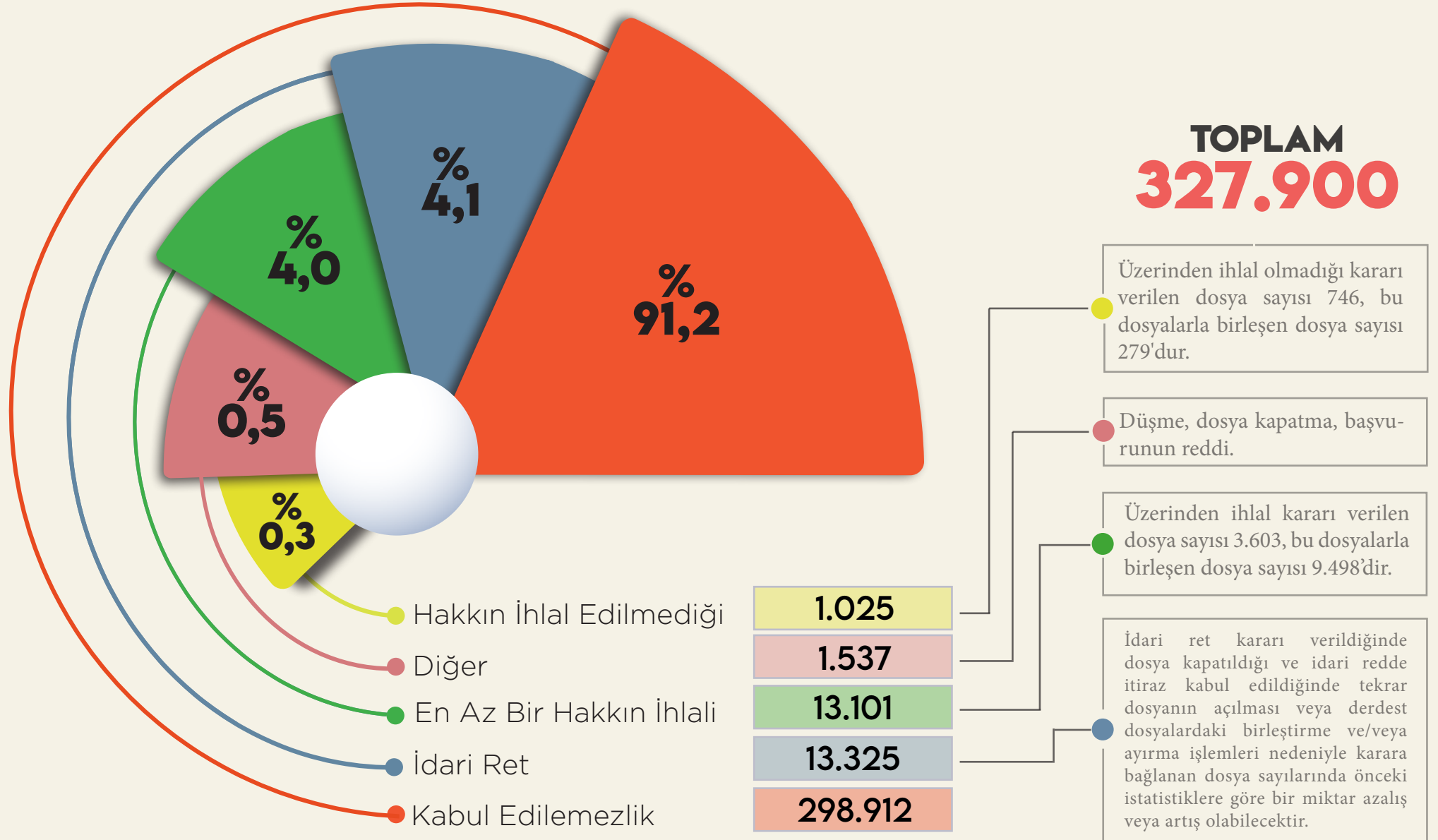
Tablo 5A





## SONUÇLANDIRILAN BAŞVURULARIN KARAR TÜRÜNE GÖRE DAĞILIMI (MAKUL SÜREDE YARGILANMA HAKKI HARIÇ)

Tablo 5B





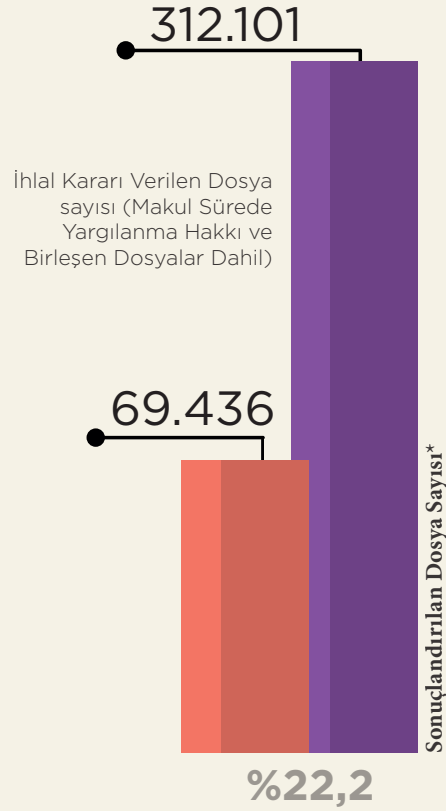
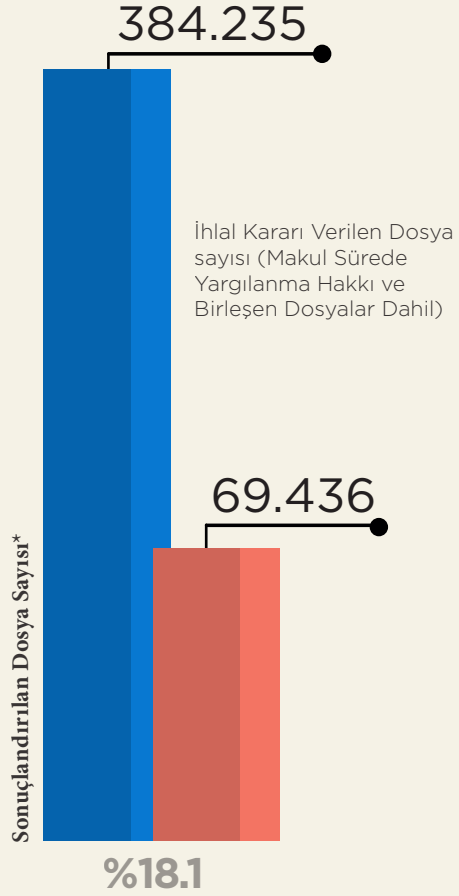
# İHLAL KARARLARININ ORANSAL DURUMU

Tablo 6A

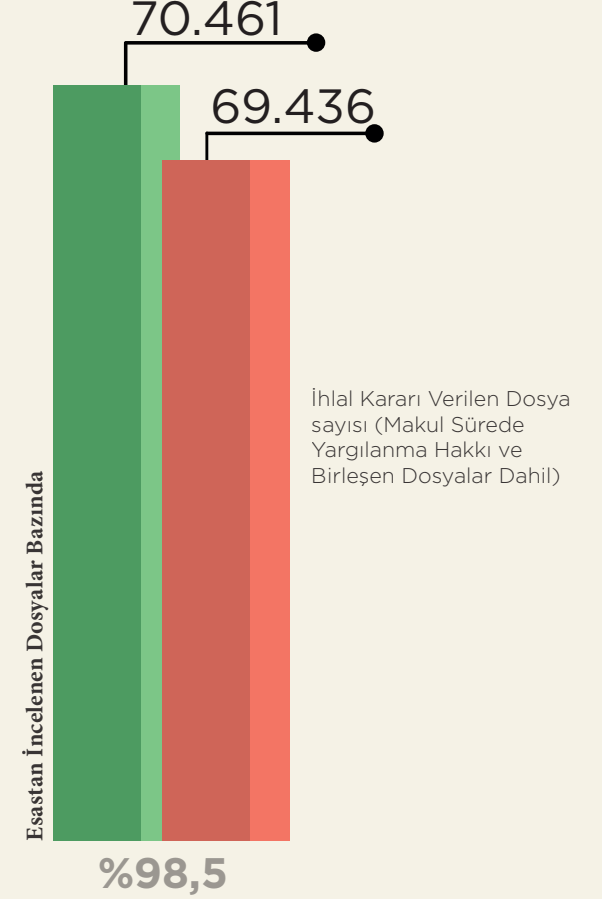
## Sonuçlandırılan Dosyalar Bazında

OHAL Kapsamında Başvuru Yollarının  
Tüketilmemesi Kararı Verilen Dosyalar\*\* Dahil

OHAL Kapsamında Başvuru Yollarının  
Tüketilmemesi Kararı Verilen Dosyalar\*\* Hariç



## Esastan İncelenen Dosyalar Bazında



\* Makul sürede yargılanma hakkı hariç hesaplamalarda, sadece makul sürede yargılanma hakkından ihlal kararı verilen dosyaların sayısı toplam sonuçlandırılan dosya sayısından çıkartılmaktadır.

\*\*OHAL İnceleme Komisyonu kurulması üzerine başvuru yollarının tüketilmemiş olduğu gerekçesiyle kabul edilemezlik kararıyla sonuçlandırılan 72.134 dosya vardır.





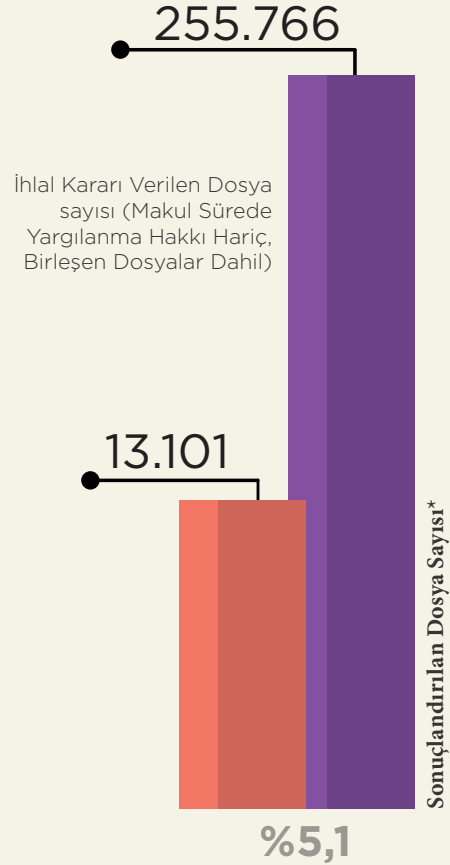
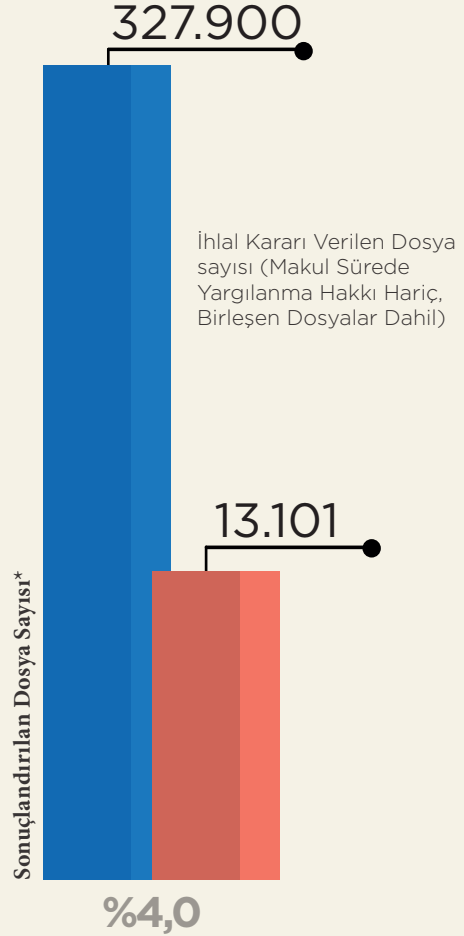
# İHLAL KARARLARININ ORANSAL DURUMU (MAKUL SÜREDE YARGILANMA HAKKI HARIÇ)

Tablo 6B

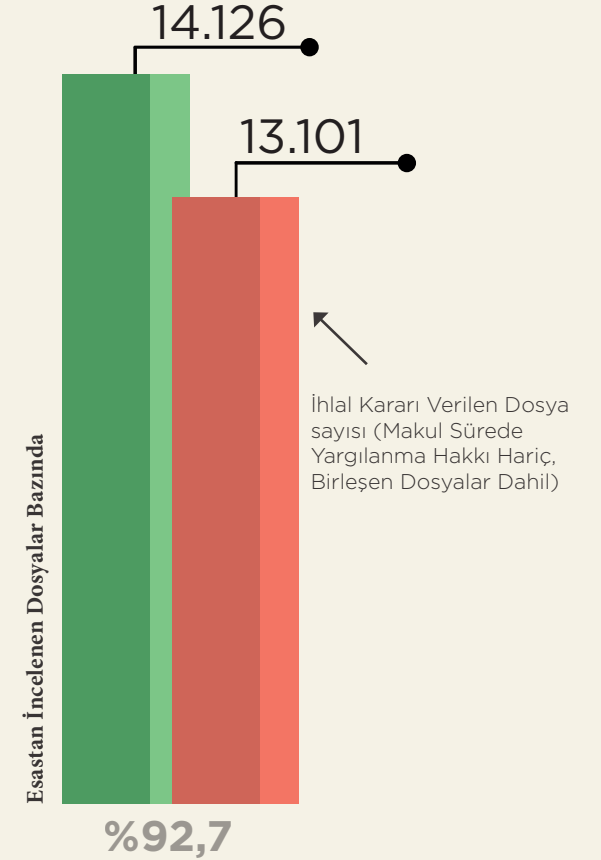
## Sonuçlandırılan Dosyalar Bazında

OHAL Kapsamında Başvuru Yollarının  
Tüketilmemesi Kararı Verilen Dosyalar\*\* Dahil

OHAL Kapsamında Başvuru Yollarının  
Tüketilmemesi Kararı Verilen Dosyalar\*\* Hariç



## Esastan İncelenen Dosyalar Bazında



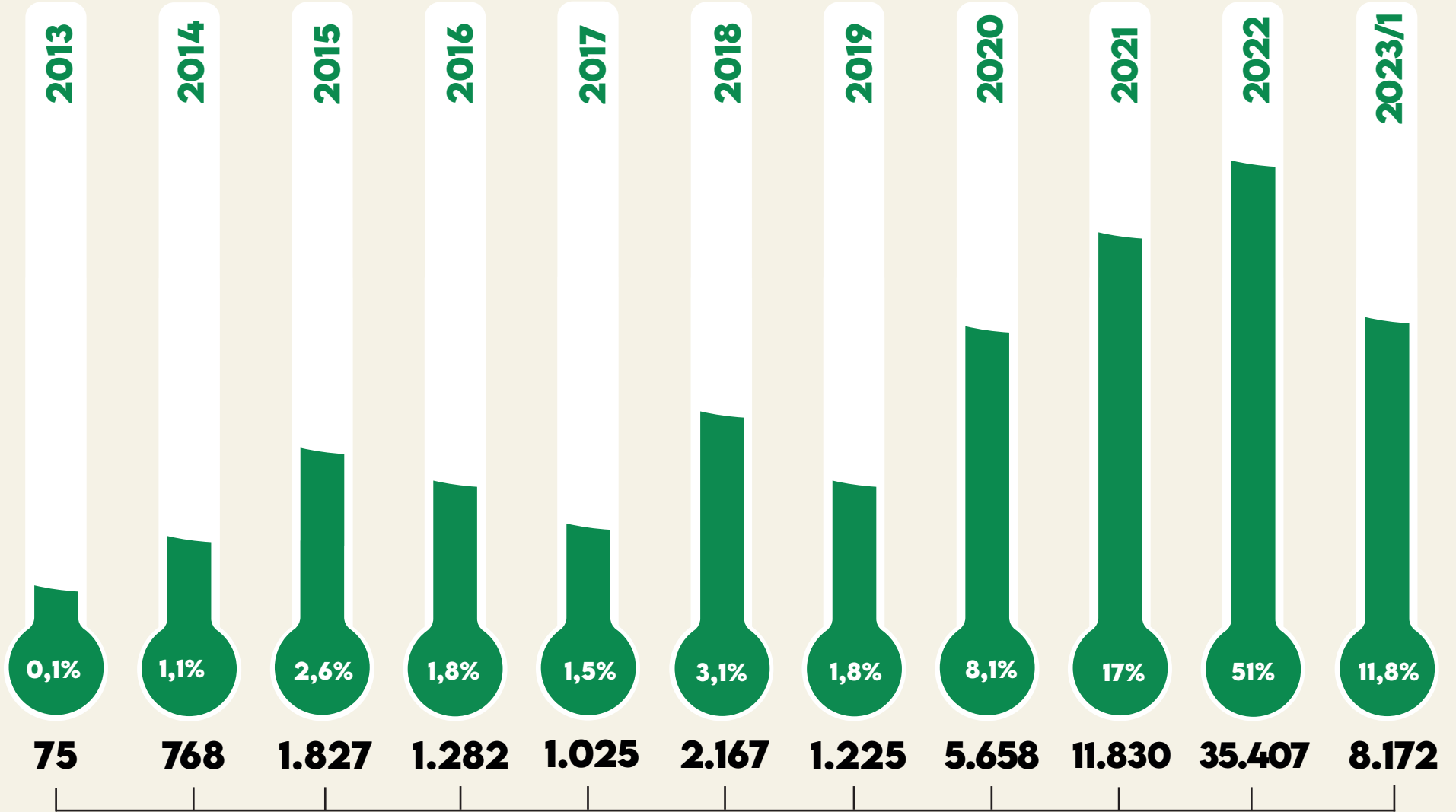
\* Makul sürede yargılanma hakkı hariç hesaplamalarda, sadece makul sürede yargılanma hakkından ihlal kararı verilen dosyaların sayısı toplam sonuçlandırılan dosya sayısından çıkartılmaktadır.

\*\*OHAL İnceleme Komisyonu kurulması üzerine başvuru yollarının tüketilmemiş olduğu gerekçesiyle kabul edilemezlik kararıyla sonuçlandırılan 72.134 dosya vardır.



## EN AZ BİR HAKKIN İHLAL EDİLDİĞİNE KARAR VERİLEN BİREYSEL BAŞVURU SAYILARI

Tablo 7A

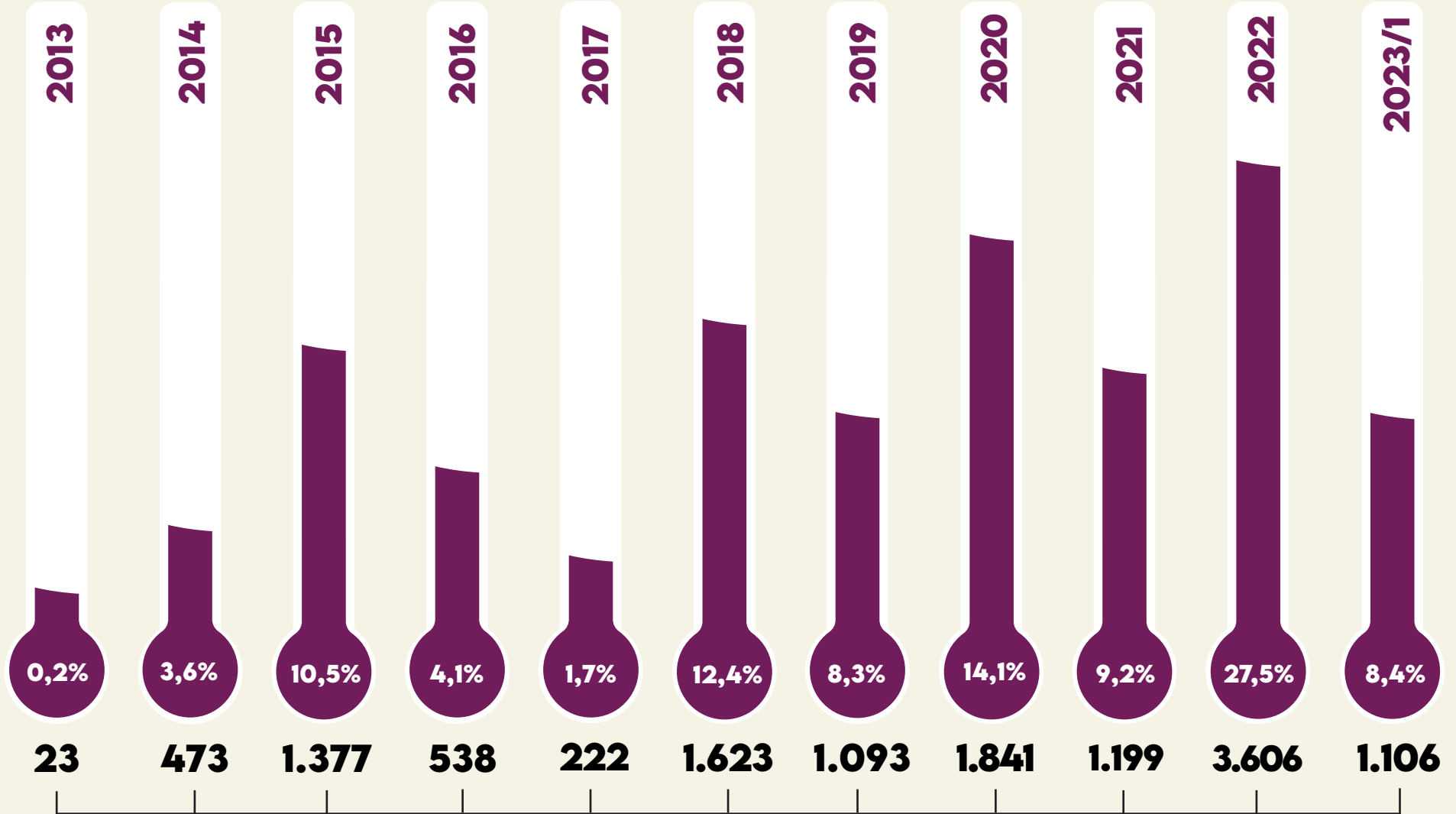


**TOPLAM : 69.436**



## EN AZ BİR HAKKIN İHLAL EDİLDİĞİNE KARAR VERİLEN BİREYSEL BAŞVURU SAYILARI (MAKUL SÜREDE YARGILANMA HAKKI HARİÇ)

Tablo 7B



**TOPLAM : 13.101**



## HAKKIN İHLAL EDİLMEDİĞİNE\* KARAR VERİLEN BİREYSEL BAŞVURU SAYILARI

Tablo 8

<b>2013</b>		<b>%0,2</b>	<b>2</b>
<b>2014</b>		<b>%4,3</b>	<b>44</b>
<b>2015</b>		<b>%5,9</b>	<b>60</b>
<b>2016</b>		<b>%9,8</b>	<b>100</b>
<b>2017</b>		<b>%6,7</b>	<b>69</b>
<b>2018</b>		<b>%9,4</b>	<b>96</b>
<b>2019</b>		<b>%22</b>	<b>225</b>
<b>2020</b>		<b>%13,9</b>	<b>142</b>
<b>2021</b>		<b>%10</b>	<b>102</b>
<b>2022</b>		<b>%11,7</b>	<b>120</b>
<b>2023/1</b>		<b>%6,3</b>	<b>65</b>

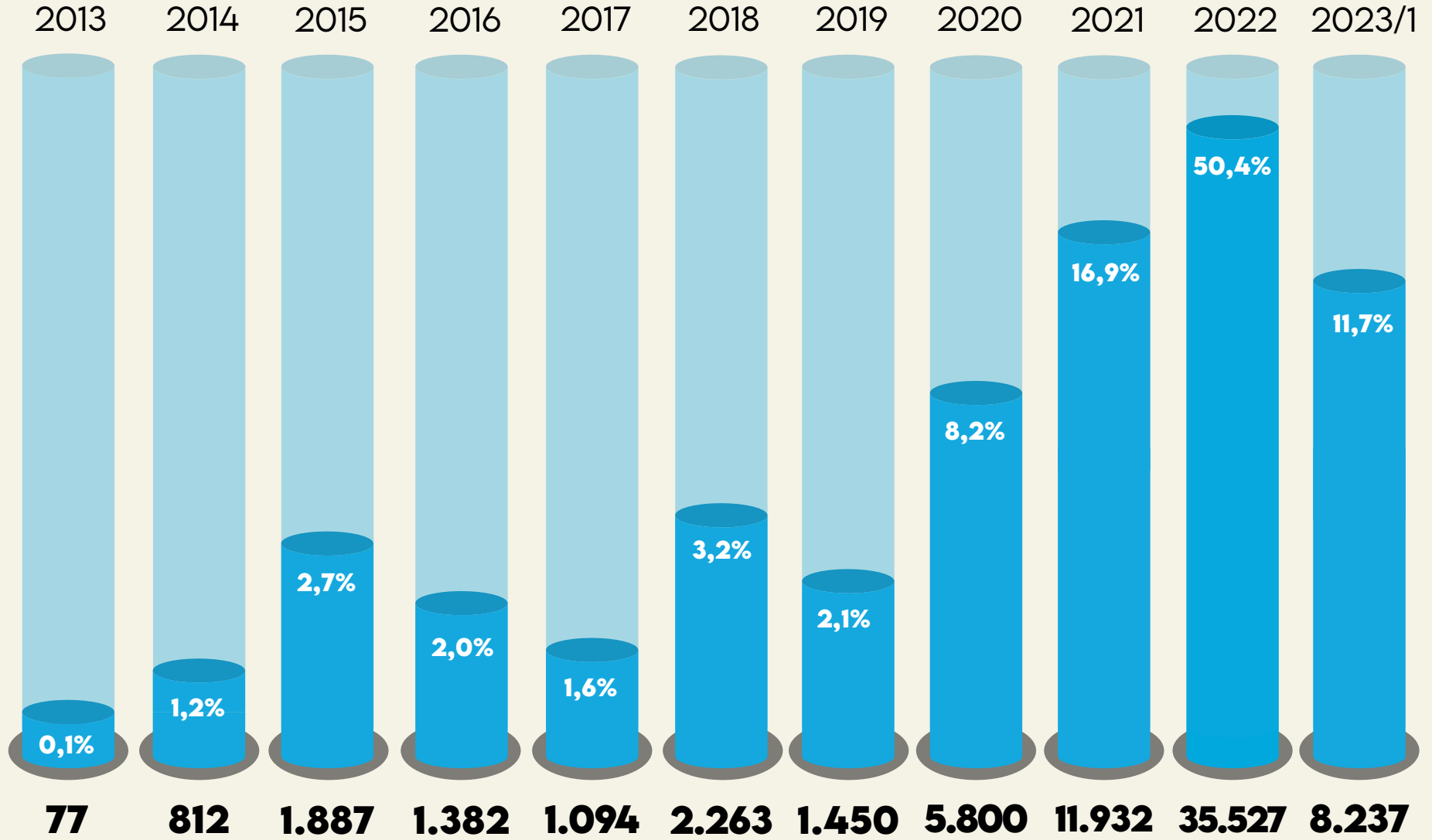
**TOPLAM : 1.025**

\* Kabul edilebilirlik kararı verilmiş, esas incelemesi aşamasında ihlal bulunmamış dosyalar.



## ESASTAN İNCELENEN BİREYSEL BAŞVURU SAYILARI

Tablo 9A

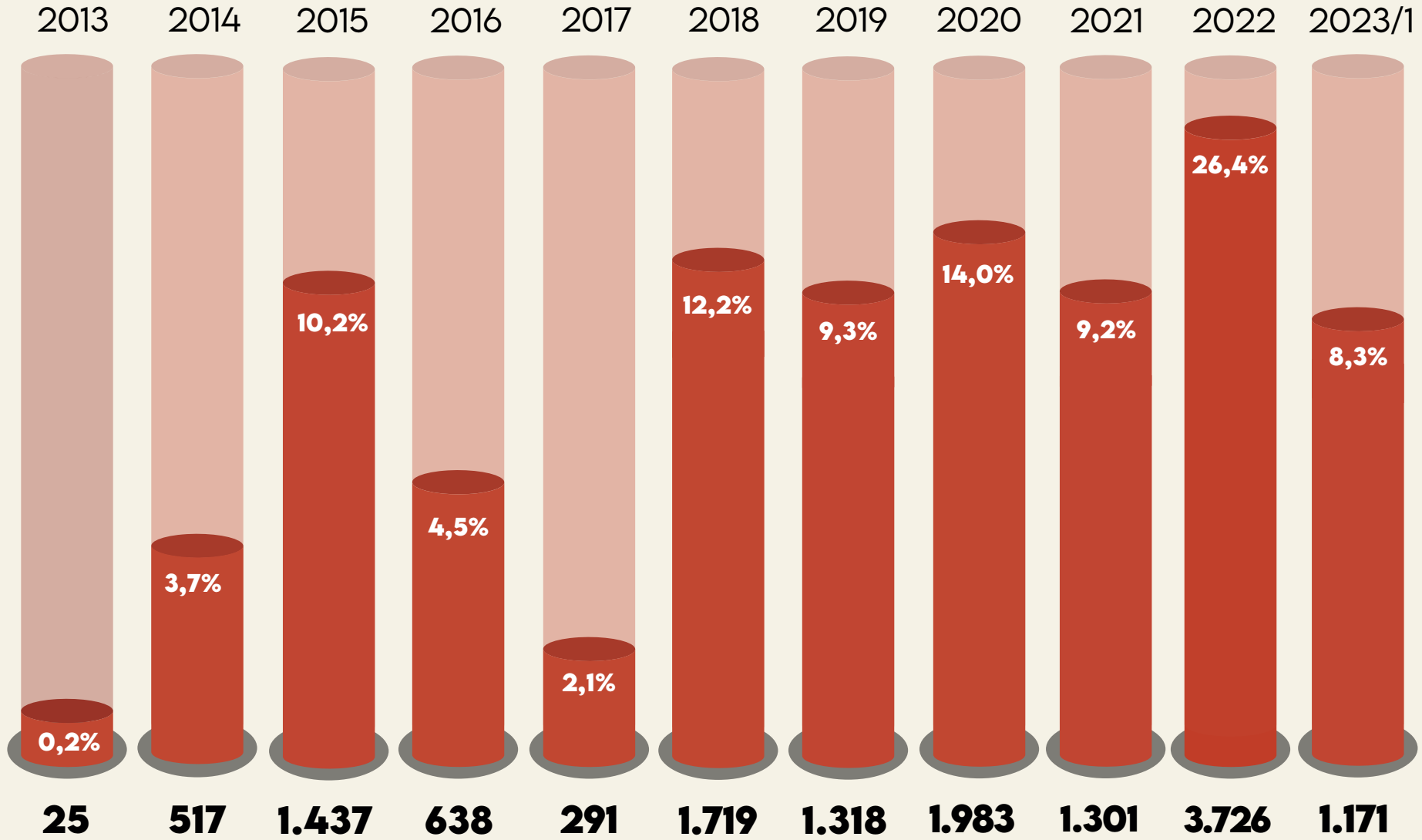


TOPLAM : 70.461



## ESASTAN İNCELENEN BİREYSEL BAŞVURU SAYILARI (MAKUL SÜREDE YARGILANMA HAKKI HARIÇ)

Tablo 9B

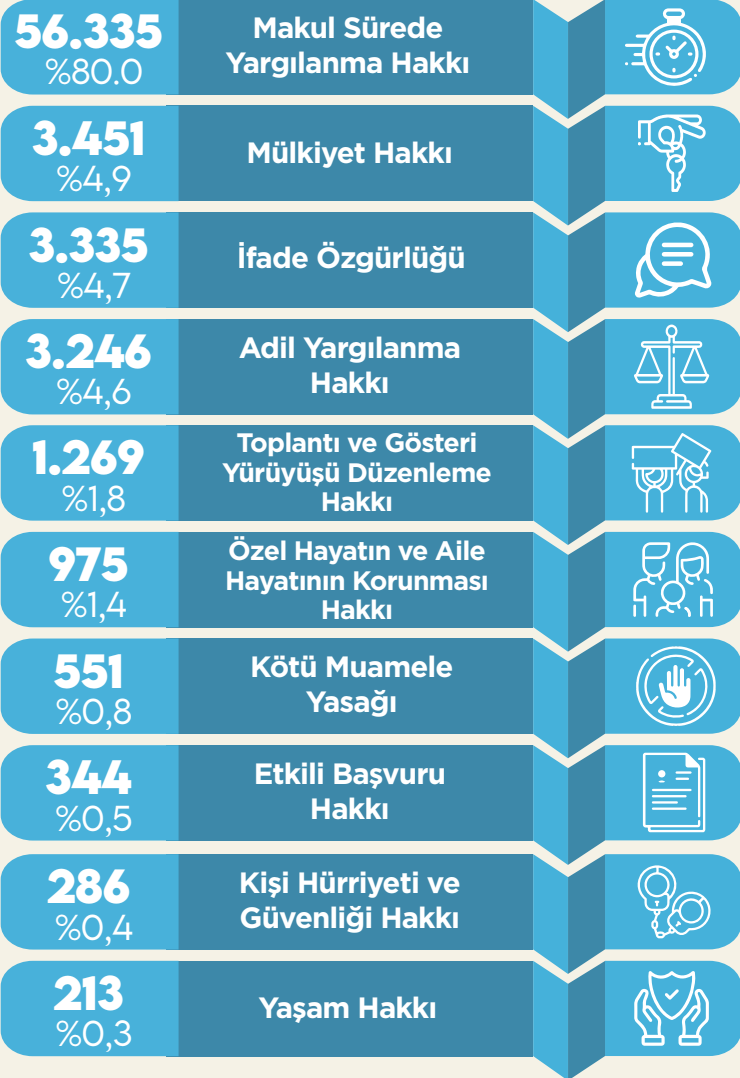


**TOPLAM : 14.126**



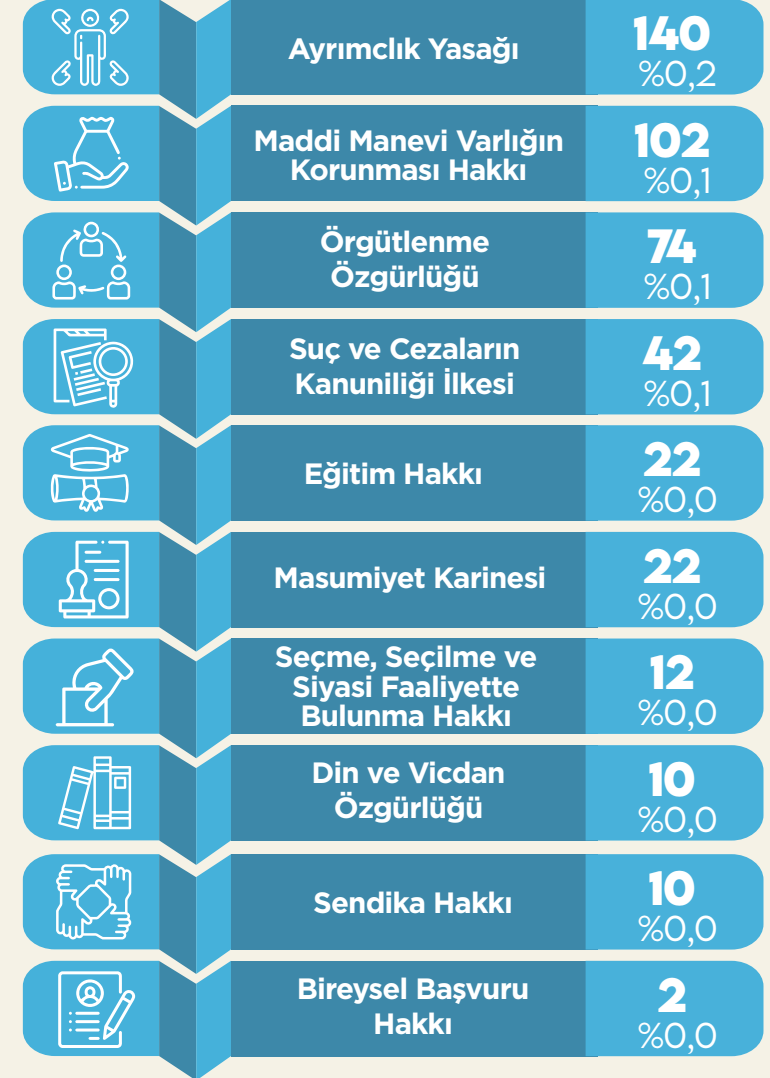
# İHLAL KARARLARININ HAK VE ÖZGÜRLÜKLERE GÖRE DAĞILIMI\*

Tablo 10



**TOPLAM  
70.441**

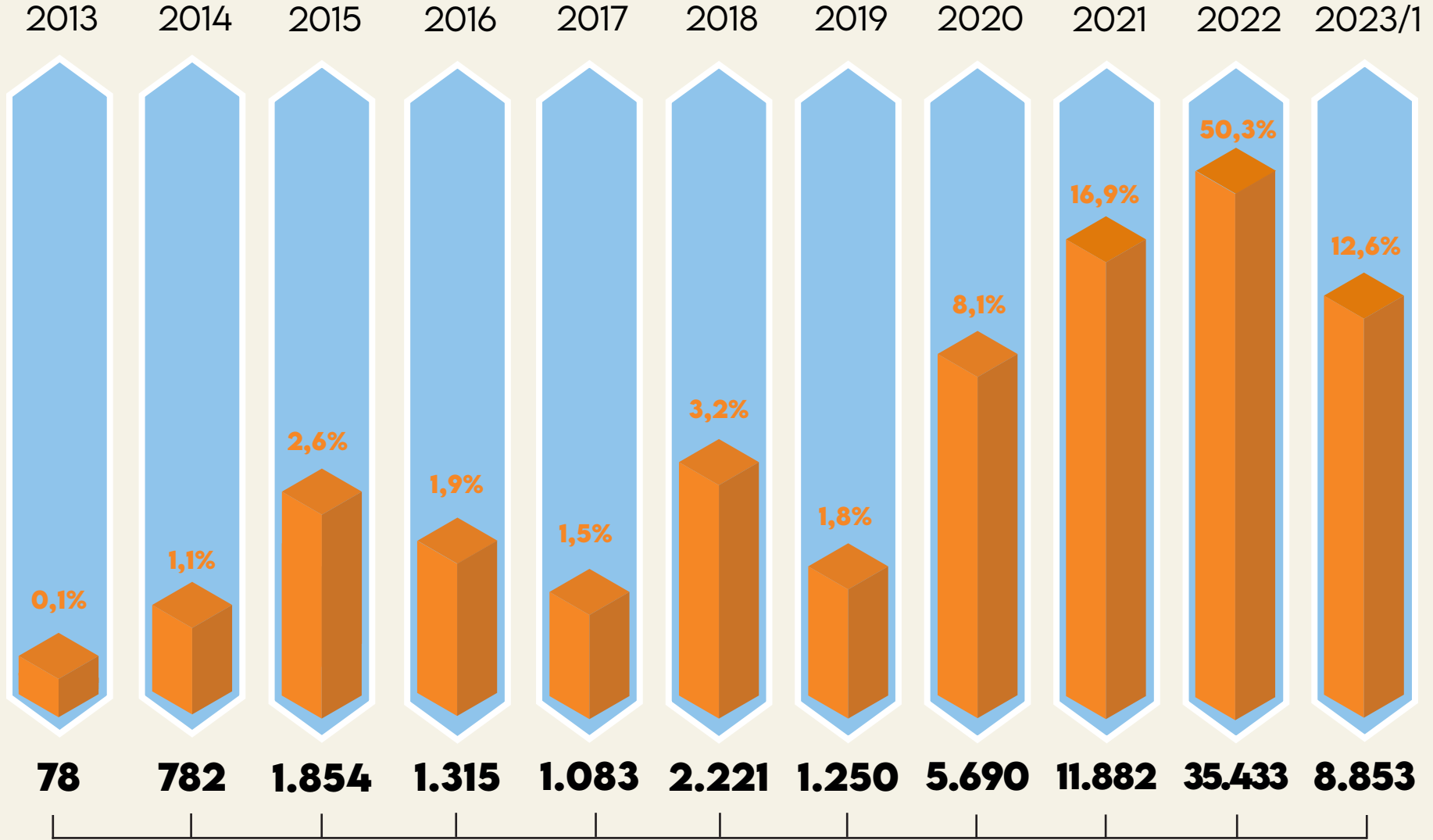
\* Bir başvuruda birden fazla hak veya özgürlüğün ihlal edildiğine karar verilebilmektedir.





# İHLAL KARARLARININ YILLARA GÖRE DAĞILIMI (HAK VE ÖZGÜRLÜK BAZINDA)\*

Tablo 11A



**TOPLAM : 70.441**

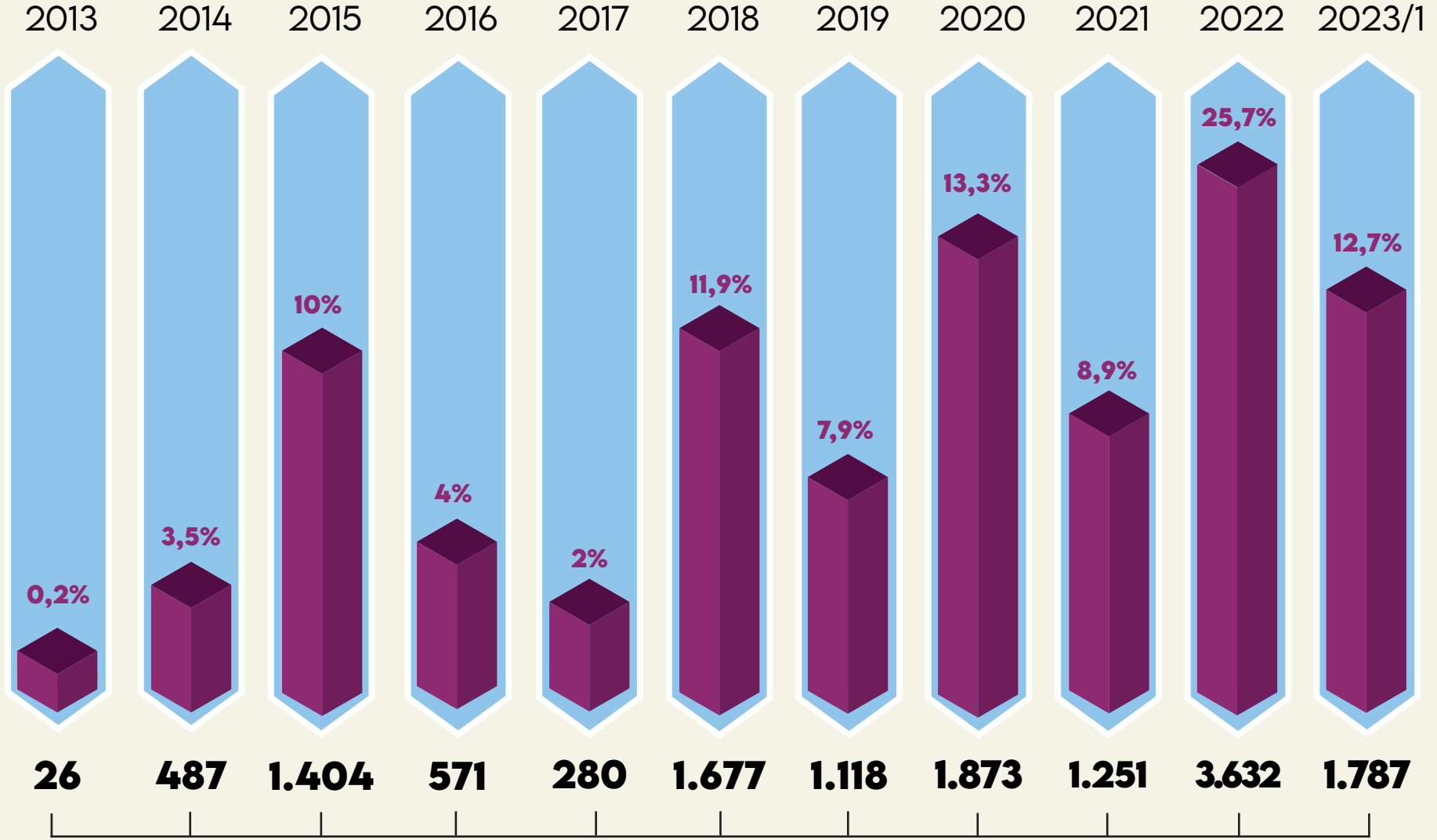
\* Bir başvuruda birden fazla hak veya özgürlüğün ihlal edildiğine karar verilebilmektedir.





# İHLAL KARARLARININ YILLARA GÖRE DAĞILIMI (HAK VE ÖZGÜRLÜK BAZINDA)\* (MAKUL SÜREDE YARGILANMA HAKKI HARIÇ)

Tablo 11B



**TOPLAM : 14.106**

\* Bir başvuruda birden fazla hak veya özgürlüğün ihlal edildiğine karar verilebilmektedir.